

**ANEXO IA**

**PROCESSO LICITATÓRIO Nº 341/2023**

**PREGÃO PRESENCIAL Nº 134/2023**



DESCRIPTIVO, ESTIMATIVA DE QUANTITATIVOS E IMAGENS ILUSTRATIVAS

Nº	Qtd	UN	Descrição	Imagem Ilustrativa
1	1	UN	<b>TORRE MEDIEVAL COM PINTURA PREDOMINANTE NAS CORES BRANCO, AZUL E DOURADO E SIMULANDO NEVE</b> ESCORRENDO, TRIDIMENSIONAL, PEÇA PRODUZIDA EM FIBRA DE VIDRO COM ACABAMENTO LISO E PINTURA EM ESMALTE SINTÉTICO E VERNIZ AUTOMOTIVO BRILHANTE, MEDINDO ENTRE: MÍNIMO: 6,95M DE ALTURA X 1,65M DE LARGURA X 1,65M DE PROFUNDIDADE / MÁXIMO: 7,05M DE ALTURA X 1,75M DE LARGURA X 1,75M DE PROFUNDIDADE.	
2	1	UN	<b>ÁRVORE DE NATAL VERDE NEVADA</b> COM BOLAS VERMELHAS E ESTRELAS DOURADAS, TRIDIMENSIONAL, MEDINDO ENTRE: MÍNIMO: 2,85M DE ALTURA X 1,60M DE LARGURA X 1,60M DE PROFUNDIDADE / MÁXIMO: 2,95M DE ALTURA X 1,70M DE LARGURA X 1,70M DE PROFUNDIDADE, CONFECCIONADO EM FIBRA DE VIDRO COM ACABAMENTO LISO, COM PINTURA COM ESMALTE SINTÉTICO E VERNIZ AUTOMOTIVO BRILHANTE.	
3	1	UN	<b>PAPAI NOEL ESTILIZADO COM TÚNICA</b> , TRIDIMENSIONAL, PINTURA COLORIDA, COM PREDOMINÂNCIA DAS CORES VERMELHO, DOURADO E BRANCO, MEDINDO ENTRE: MÍNIMO: 2,20M DE ALTURA X 0,90M DE LARGURA X 0,90M DE PROFUNDIDADE / MÁXIMO: 2,30M DE ALTURA X 1,00M DE LARGURA X 1,00M DE PROFUNDIDADE, CONFECCIONADO EM FIBRA DE VIDRO COM ACABAMENTO LISO E PINTURA COM ESMALTE SINTÉTICO E VERNIZ AUTOMOTIVO BRILHANTE.	

4	1	UN	<p><b>DUENDE AJUDANTE DE PAPAI NOEL</b>, EM POSIÇÃO EMPURRANDO, TRIDIMENSIONAL, PINTURA COLORIDA COM PREDOMINÂNCIA DAS CORES AZUL E AMARELO, MEDINDO ENTRE: MÍNIMO: 1,40M DE ALTURA X 0,95M DE LARGURA X 0,85M DE PROFUNDIDADE / MÁXIMO: 1,50M DE ALTURA X 1,05M DE LARGURA X 0,95M DE PROFUNDIDADE, CONFECCIONADO EM FIBRA DE VIDRO COM ACABAMENTO LISO E PINTURA COM ESMALTE SINTÉTICO E VERNIZ AUTOMOTIVO BRILHANTE.</p>	
5	1	UN	<p><b>CARRINHO DE MADEIRA COM DECORAÇÃO</b>, SENDO O CARRINHO COM PUXADOR, PRODUZIDO EM MADEIRA DE PINUS ENVERNIZADA COM FUNDO DE COMPENSADO NAVAL, EIXOS EM FERRO ZINCADOS E RODAS EM FIBRA DE VIDRO COM ACABAMENTO LISO COM PINTURA EM ESMALTE SINTÉTICO E VERNIZ AUTOMOTIVO BRILHANTE. MEDIDO APROXIMADAMENTE: 0,44M DE ALTURA X 0,86M DE LARGURA X 1,88M DE COMPRIMENTO. A DECORAÇÃO DENTRO DO CARRINHO CONTEMPLA: 1 TRIO DE PACOTE DE PRESENTE, SENDO UM VERDE, UM ROXO E UM AMARELO COM LAÇO DOURADO, TRIDIMENSIONAL, MEDINDO APROXIMADAMENTE: 0,45M DE ALTURA X 0,47M DE LARGURA X 0,50M DE PROFUNDIDADE. 2 DUPLAS DE PACOTE DE PRESENTE, SENDO UMA VERMELHO UM AZUL CLARO COM FITA DOURADA, TRIDIMENSIONAL, MEDINDO APROXIMADAMENTE: 0,56M DE ALTURA X 0,30M DE LARGURA X 0,49M DE PROFUNDIDADE, E OUTRA VERMELHO E AZUL ESCURO COM FITA DOURADA, MEDINDO APROXIMADAMENTE: 0,70M DE ALTURA X 0,50M DE LARGURA X 0,50M DE PROFUNDIDADE. 1 UNIDADE DE PACOTE DE PRESENTE ROSA COM FITA DOURADA, TRIDIMENSIONAL, MEDINDO APROXIMADAMENTE: 0,30M DE ALTURA X 0,23M DE LARGURA X 0,30M DE PROFUNDIDADE. 1 BISCOITO DE NATAL, BIDIMENSIONAL, PINTURA NA COR MARROM COM CONTOURO E DETALHES EM BRANCO, MEDINDO APROXIMADAMENTE: 0,30M DE ALTURA X 0,25M DE LARGURA. 1 CARRINHO DE BRINQUEDO, TRIDIMENSIONAL, PINTURA NA COR AMARELA COM DETALHES EM MARROM, MEDINDO APROXIMADAMENTE: 0,25M DE ALTURA X 0,55M DE LARGURA. AS PEÇAS QUE CONTEMPLAM A DECORAÇÃO DENTRO DO CARRINHO SÃO CONFECCIONADAS EM FIBRA DE VIDRO COM ACABAMENTO LISO, COM PINTURA COM ESMALTE SINTÉTICO E VERNIZ AUTOMOTIVO BRILHANTE.</p>	

6	1	UN	<b>TOTEM COMPOSTO POR 4 BOLAS NATALINAS COLORIDAS</b> , COBERTA DE NEVE SIMULANDO NEVE ESCORRENDO EM TODAS AS BOLAS, REVESTIDAS COM VERNIZ BRILHANTE, TRIDIMENSIONAL, MEDINDO ENTRE: MÍNIMO: 2,35M DE ALTURA X 0,85M DE LARGURA X 0,85M DE PROFUNDIDADE / MÁXIMO: 2,45M DE ALTURA X 0,95M DE LARGURA X 0,95M DE PROFUNDIDADE, CONFECCIONADO EM FIBRA DE VIDRO, ACABAMENTO LISO, PINTURA COM ESMALTE SINTÉTICO E VERNIZ AUTOMOTIVO BRILHANTE. FIXADAS EM POSTE DE AÇO CARBONO, ZINCADO E COM PROTEÇÃO ANTICORROSIVA RESISTENTE A EXPOSIÇÃO.	
7	2	UN	<b>TOTEM COMPOSTO POR 3 BOLAS NATALINAS COLORIDAS</b> , COBERTA DE NEVE SIMULANDO NEVE ESCORRENDO EM TODAS AS BOLAS, REVESTIDAS COM VERNIZ BRILHANTE, TRIDIMENSIONAL, MEDINDO ENTRE: MÍNIMO: 1,45M DE ALTURA X 0,65M DE LARGURA X 0,65M DE PROFUNDIDADE / MÁXIMO: 1,55M DE ALTURA X 0,75M DE LARGURA X 0,75M DE PROFUNDIDADE, CONFECCIONADO EM FIBRA DE VIDRO, ACABAMENTO LISO, PINTURA COM ESMALTE SINTÉTICO E VERNIZ AUTOMOTIVO BRILHANTE. FIXADAS EM POSTE DE AÇO CARBONO, ZINCADO E COM PROTEÇÃO ANTICORROSIVA RESISTENTE A EXPOSIÇÃO.	
8	1	UN	CAIXA DE PRESENTE VERDE COM LAÇO DOURADO, TRIDIMENSIONAL, COBERTA COM PINTURA SIMULANDO NEVE ESCORRENDO MEDINDO ENTRE: MÍNIMO: 1,45M DE ALTURA X 0,85M DE LARGURA X 0,85M DE PROFUNDIDADE / MÁXIMO: 1,55M DE ALTURA X 0,95M DE LARGURA X 0,95M DE PROFUNDIDADE, CONFECCIONADO EM FIBRA DE VIDRO COM ACABAMENTO LISO, COM PINTURA COM ESMALTE SINTÉTICO E VERNIZ AUTOMOTIVO BRILHANTE.	
9	1	UN	<b>CAIXA DE PRESENTE RETANGULAR AZUL COM LAÇO DOURADO</b> , TRIDIMENSIONAL, COBERTA COM PINTURA SIMULANDO NEVE ESCORRENDO MEDINDO ENTRE: MÍNIMO: 0,55M DE ALTURA X 0,95M DE LARGURA X 1,55M DE PROFUNDIDADE / MÁXIMO: 0,65M DE ALTURA X 1,05M DE LARGURA X 1,65M DE PROFUNDIDADE, CONFECCIONADO EM FIBRA DE VIDRO COM ACABAMENTO LISO, COM PINTURA COM ESMALTE SINTÉTICO E VERNIZ AUTOMOTIVO BRILHANTE.	
10	24	UN	<b>REFLETOR DE LED PARA AMBIENTES EXTERNOS NA COR BRANCA</b> , MEDINDO ENTRE: MÍNIMO: 33CM DE ALTURA X 29CM DE LARGURA X 11CM DE COMPRIMENTO. POTÊNCIA DO REFLETOR: 100W E 9500 LUMENS. ÍNDICE DE PROTEÇÃO 66 (IP66). PESO DO PRODUTO: 2,5KG. MULTI-TENSÃO: 90-265V. DURAÇÃO MÉDIA DE ATÉ 50.000 HORAS. PRODUTO RECICLÁVEL.	





11	8	UN	<b>REFLETOR DE LED PARA AMBIENTES EXTERNOS NA COR BRANCA</b> , MEDINDO ENTRE: MÍNIMO: 23CM DE ALTURA X 28CM DE LARGURA X 05CM DE COMPRIMENTO. POTÊNCIA DO REFLETOR: 50W E 3500 LUMENS. ÍNDICE DE PROTEÇÃO 66 (IP66). PESO DO PRODUTO: 2,5KG. MULTI-TENSÃO: 90-265V. DURAÇÃO MÉDIA DE ATÉ 25.000 HORAS. PRODUTO RECICLÁVEL.	
12	54	UN	<b>REFLETOR COM GABINETE EM ALUMÍNIO E VISOR DE VIDRO ISOLADO COM SILICONE</b> , MEDINDO APROXIMADAMENTE: 32CM DE LARGURA X 28CM DE ALTURA X 16CM DE PROFUNDIDADE. COM LÂMPADA DE VAPOR METÁLICO VERDE DE 400W DE POTÊNCIA. ACOMPANHA REATOR PARA IGNIÇÃO.	
13	4	UN	<b>REFLETOR DE LED PARA AMBIENTES EXTERNOS NA COR VERDE</b> , MEDINDO ENTRE: MÍNIMO: 33CM DE ALTURA X 29CM DE LARGURA X 11CM DE COMPRIMENTO. POTÊNCIA DO REFLETOR: 100W E 9500 LUMENS. ÍNDICE DE PROTEÇÃO 66 (IP66). PESO DO PRODUTO: 2,5KG. MULTI-TENSÃO: 90-265V. DURAÇÃO MÉDIA DE ATÉ 50.000 HORAS. PRODUTO RECICLÁVEL.	
14	4	UN	<b>REFLETOR DE LED , 10W DE POTÊNCIA E 800 LUMENS. COR BRANCA FRIO 3000K, IP66 (PRÓPRIO PARA AMBIENTES EXTERNOS), 85-265V MULTI-TENSÃO.</b>	
15	24	UN	<b>REFLETOR COM GABINETE EM ALUMÍNIO E VISOR DE VIDRO ISOLADO COM SILICONE</b> , MEDINDO APROXIMADAMENTE: 32CM DE LARGURA X 28CM DE ALTURA X 16CM DE PROFUNDIDADE. COM LÂMPADA DE VAPOR METÁLICO AZUL DE 400W DE POTÊNCIA. ACOMPANHA REATOR PARA IGNIÇÃO.	
16	66	UN	<b>LÂMPADA ESTROBOSCÓPICA DE XÊNON DE 6W DE POTÊNCIA</b> , COM FLASHES DE LUZ BRILHANTE, APROXIMADAMENTE 50 EMISSÕES POR MINUTO, BASE DE FIXAÇÃO REDONDA, MEDINDO APROXIMADAMENTE 8,5CM DE DIÂMETRO INSTALADOS EM FIGURAS LUMINOSA ATRAVÉS DE CABOS APROPRIADOS.	
17	14	UN	<b>POSTE PRODUZIDO EM ESTRUTURA DE AÇO CARBONO 1020</b> , MEDINDO APROXIMADAMENTE 5M DE ALTURA (SEND O APROXIMADAMENTE 4M PARA FICAR APARENTE E 1M PARA ENTERRAR) COM 2,5 POLEGADAS DE DIÂMETRO X 2MM DE PAREDE, ZINCADO COM PROTEÇÃO ANTICORROSIVA RESISTENTE A EXPOSIÇÃO ÀS INTEMPÉRIES.	



18	2	UN	<b>POSTE PRODUZIDO EM ESTRUTURA DE AÇO CARBONO 1020</b> , MEDINDO APROXIMADAMENTE 5M DE ALTURA (SEND O APROXIMADAMENTE 4M PARA FICAR APARENTE E 1M PARA ENTERRAR) COM 2,5 POLEGADAS DE DIÂMETRO X 2MM DE PAREDE, ZINCADO COM PROTEÇÃO ANTICORROSIVA RESISTENTE A EXPOSIÇÃO ÀS INTEMPÉRIES. COM PINTURA.	
19	2	UN	<b>POSTE COM BANDEIROLAS</b> SENDO UMA À DIREITA E OUTRA A ESQUERDA, AS BANDEIRAS SÃO IMPRESSAS EM LONA, POSTE PRODUZIDO EM FIBRA DE VIDRO COM ACABAMENTO LISO COM PINTURA AUTOMOTIVA, DETALHES EM ESTRUTURA METÁLICA ZINCADA E LUMINÁRIA DE VIDRO CONTENDO ILUMINAÇÃO, LÂMPADA DE LED FRIO DE 20W. PINTURA EM ESMALTE SINTÉTICO AUTOMOTIVO NA COR VERMELHO. MEDINDO ENTRE: MÍNIMO: 3,65M DE ALTURA X 0,95M DE LARGURA X 0,45M DE PROFUNDIDADE / MÁXIMO: 3,75M DE ALTURA X 1,05M DE LARGURA X 0,45M DE PROFUNDIDADE.	
20	4	UN	<b>GUIRLANDA PARA DECORAÇÃO NATALINA</b> , MEDINDO ENTRE: MÍNIMO: 1,50M DE DIÂMETRO / MÁXIMO: 1,60M DE DIÂMETRO, PRODUZIDA COM TUBO REDONDO DE AÇO DE CARBONO 1020, SENDO DUAS DECORADA COM FITA DE VELUDO VERMELHA, LÂMPADAS DE LED, MICRO LÂMPADAS INCANDESCENTES, BOLAS DE PLÁSTICO DOURADAS E LAÇO DE 0,60M EM FIBRA DE VIDRO COM ACABAMENTO LISO VERMELHO E DUAS SENDO DECORADA COM FITA AZUL, LÂMPADAS DE LED, MICRO LÂMPADAS INCANDESCENTES, BOLAS DE PLÁSTICO PRATA E AZUL E LAÇO DE 0,60M EM FIBRA DE VIDRO COM ACABAMENTO LISO AZUL. ADIÇÃO DE STROBOS DE 6W COM FLASHES DE LUZ BRILHANTE, APROXIMADAMENTE 50 EMISSÕES POR MINUTO. TENSÃO DE 220V.	
21	1	UN	<b>GUIRLANDA PARA DECORAÇÃO NATALINA</b> , MEDINDO ENTRE: MÍNIMO: 2,40M DE DIÂMETRO / MÁXIMO: 2,50M DE DIÂMETRO, PRODUZIDA COM TUBO REDONDO DE AÇO DE CARBONO 1020, DECORADA COM FITA DE VELUDO VERMELHA, LÂMPADAS DE LED, MICRO LÂMPADAS INCANDESCENTES, BOLAS DE PLÁSTICO DOURADAS E LAÇO DE 1,12M EM FIBRA DE VIDRO COM ACABAMENTO LISO. ADIÇÃO DE STROBOS DE 6W COM FLASHES DE LUZ BRILHANTE, APROXIMADAMENTE 50 EMISSÕES POR MINUTO. TENSÃO DE 220V.	

22	1	UN	<p><b>GUIRLANDA EM FORMATO DE CORAÇÃO</b>, COM DECORAÇÃO NATALINA, MEDINDO ENTRE: MÍNIMO: 1,65M DE ALTURA X 1,85M DE LARGURA X 0,15M DE PROFUNDIDADE, E MÁXIMO: 1,75M DE ALTURA X 1,95M DE LARGURA X 0,25M DE PROFUNDIDADE. PRODUZIDA EM ESTRUTURA DE AÇO DE CARBONO 1020 ZINCADO, COMPOSTA POR TUBO REDONDO DE 2.1/2" PAREDE 2,0MM, BARRA CHATA 1/8 X 3/8 DE POLEGADAS E METALON 20MM X 20MM PAREDE DE 1,2MM, DECORADA COM FESTÃO FULGIRON NA COR VERDE, FITAS EM TOM DE AZUL CLARO E AZUL ESCURO E BOLAS PLÁSTICAS PRATA E AZUIS. MONTADA EM PEDESTAL COM BASE METÁLICA DE AÇO CARBONO 1020 ZINCADO, MEDINDO APROXIMADAMENTE 0,50M X 0,50M, COMPOSTA POR TUBO REDONDO 2" PAREDE 1,20MM, BARRA CHATA 1/8 X 3/8 E METALON 20,00 X 20,00 X 1,20MM, ZINCADA, COM PROTEÇÃO ANTICORROSIVA RESISTENTE A EXPOSIÇÃO ÀS INTEMPÉRIES, REVESTIDA COM COMPENSADO NAVAL 20,00MM E GRAMA SINTÉTICA. A MEDIDA APROXIMADA TOTAL É DE 2,30M DE ALTURA X 1,90M DE LARGURA E 0,20M DE PROFUNDIDADE.</p>	
23	1	UN	<p><b>GUIRLANDA EM FORMATO DE CORAÇÃO</b>, COM DECORAÇÃO NATALINA, MEDINDO ENTRE: MÍNIMO: 1,65M DE ALTURA X 1,85M DE LARGURA X 0,15M DE PROFUNDIDADE, E MÁXIMO: 1,75M DE ALTURA X 1,95M DE LARGURA X 0,25M DE PROFUNDIDADE. PRODUZIDA EM ESTRUTURA DE AÇO DE CARBONO 1020 ZINCADO, COMPOSTA POR TUBO REDONDO DE 2.1/2" PAREDE 2,0MM, BARRA CHATA 1/8 X 3/8 DE POLEGADAS E METALON 20MM X 20MM PAREDE DE 1,2MM, DECORADA COM FESTÃO FULGIRON NA COR VERDE, FITA VERMELHA DE VELUDO E BOLAS PLÁSTICAS DOURADAS. MONTADA EM PEDESTAL COM BASE METÁLICA DE AÇO CARBONO 1020 ZINCADO, MEDINDO APROXIMADAMENTE 0,50M X 0,50M, COMPOSTA POR TUBO REDONDO 2" PAREDE 1,20MM, BARRA CHATA 1/8 X 3/8 E METALON 20,00 X 20,00 X 1,20MM, ZINCADA, COM PROTEÇÃO ANTICORROSIVA RESISTENTE A EXPOSIÇÃO ÀS INTEMPÉRIES, REVESTIDA COM COMPENSADO NAVAL 20,00MM E GRAMA SINTÉTICA. A MEDIDA APROXIMADA TOTAL É DE 2,30M DE ALTURA X 1,90M DE LARGURA E 0,20M DE PROFUNDIDADE.</p>	
24	52	UN	<p><b>FESTÃO ARAMADO COM APLICAÇÃO DE MICRO LÂMPADAS</b>, LAÇOS DE VELUDO VERMELHO E AZUL E BOLAS DOURADAS, PRATAS E AZUIS. UNIDADE DE MEDIDA: METRO. MEDINDO ENTRE: MÍNIMO: 0,23M DE DIÂMETRO / 0,33M DE DIÂMETRO. PRODUZIDO COM ARAME CENTRAL GALVANIZADO E PONTAS VERDES EM PVC. POSSUI TRATAMENTO PARA EXPOSIÇÃO ÀS INTEMPÉRIES.</p>	

25	12	UN	<b>CONJUNTO DE LED EM FORMA DE CASCATA,</b> CONFECCIONADA COM 200 LEDS NA COR BRANCO FRIO, FIO ELÉTRICO BRANCO 2 X 0,5MM <sup>2</sup> . MEDINDO ENTRE: MÍNIMO: 3,70M DE COMPRIMENTO X 0,60M DE QUEDA DA CASCATA / MÁXIMO: 3,90M DE COMPRIMENTO X 0,80M DE QUEDA DA CASCATA (OS FIOS DA QUEDA SÃO ASSIMÉTRICOS). PRODUTO APROPRIADO PARA USO EXTERNO. NÃO ACOMPANHA PLUG. TENSÃO DE 220V. POTÊNCIA: 9W.	
26	2	UN	<b>ARCO LUMINOSO BIDIMENSIONAL COM ARABESCOS,</b> MEDINDO ENTRE: MÍNIMO: 3,65M DE ALTURA X 4,75M DE LARGURA / MÁXIMO: 3,75M DE ALTURA X 4,85M DE LARGURA. ESTRUTURA PRODUZIDA EM TUBO REDONDO DE 2,50 POLEGADAS DE PAREDE 2,00MM E METALON 20,00MM X 20,00MM E 15,00MM X 15,00MM E 1,20MM DE PAREDE BARRA CHATA 1/8 X 3/8 DE POLEGADA, GALVANIZAÇÃO POR IMERSÃO A BASE DE ZINCO, VISANDO A PROTEÇÃO DE CORROSÕES E EXPOSIÇÃO ÀS INTEMPÉRIES. CONTORNO DA FIGURA COM MANGUEIRA LUMINOSA, EM PVC FLEXÍVEL, EXTRUSADO TRANSPARENTE, DE 13,00MM DE DIÂMETRO, 02 FIOS, COM 36 LÂMPADAS INCANDESCENTES POR METRO. PARA O EFEITO DE MOVIMENTO SERÁ APLICADO STROBOS COM LÂMPADAS DE XÊNON DE 6W DE POTÊNCIA, COM FLASHES DE LUZ BRILHANTE, APROXIMADAMENTE 50 EMISSÕES POR MINUTO, MODELO REDONDO, MEDINDO APROXIMADAMENTE 8,5CM DE BASE DE FIXAÇÃO. TENSÃO DE 220V.	
27	24	UN	<b>ESTACA PARA ISOLAMENTO DE CENÁRIOS,</b> PRODUZIDA EM MADEIRA DE PINUS BENEFICIADO E AUTOCLAVADO. MEDIDAS APROXIMADAS QUANDO UTILIZADA EM SUPERFÍCIE QUE PERMITE ENTERRAR: 0,95M DE ALTURA (SENDO 0,60M DE ALTURA APARENTE E 0,35M ENTERRADA) X 0,045M DE LARGURA X 0,045M DE COMPRIMENTO. MEDIDAS APROXIMADAS QUANDO UTILIZADA EM SUPERFÍCIE RÍGIDA QUE NECESSITA FIXAÇÃO ATRAVÉS DE PARAFUSOS: 0,60M DE ALTURA X 0,045M DE LARGURA X 0,045M DE COMPRIMENTO (NESTE CASO NECESSITA SER EQUIPADA COM SUPORTE METÁLICO ADEQUADO À MESMA). ACABAMENTO COM PINTURA EM ESMALTE SINTÉTICO BRANCO.	
28	114	UN	<b>CORDÃO DOURADO METALIZADO,</b> UTILIZADO PARA ISOLAMENTO DE CENÁRIO DECORATIVO, MEDINDO APROXIMADAMENTE 5MM DE ESPESSURA, COMPOSTO POR MATERIAL 68% POLIÉSTER E 32% METALIZADO.	



29	655	UN	<b>TUBO SNOW FALL</b> , PRODUZIDO EM ACRÍLICO TRANSPARENTE COM 30 LEDS NA COR BRANCO FRIO, COM MOVIMENTOS SNOW FALL. MEDINDO: 0,60M DE COMPRIMENTO, FIO ELÉTRICO BRANCO (2X0,5MM <sup>2</sup> ). PARA MAIOR RESISTÊNCIA QUANDO USADO EM ÁREAS EXTERNAS, A CAIXA CONVERSORA (QUE POSSIBILITA OS MOVIMENTOS) É ISOLADA COM RESINA CRISTAL LÍQUIDA. TENSÃO DE 220V. POTÊNCIA DO PRODUTO: 3W	
30	196	UN	<b>GRAMA SINTÉTICA VERDE PARA DECORAÇÃO</b> . UNIDADE DE MEDIDA: M <sup>2</sup> , SUPERFÍCIE 100% POLIETILENO, BASE DE TELA 100% POLIPROPILENO REVESTIDA POR 39,7% LÁTEX, 60% PU E MICROFRESH, 50.000 PONTOS POR M <sup>2</sup> , DISTÂNCIA DE 5MM ENTRE AS CARREIRAS, ALTURA DO FIO DE 13MM E PESO DE 1,43KG.	
31	140	UN	<b>GRAMA SINTÉTICA BRANCA PARA DECORAÇÃO</b> . UNIDADE DE MEDIDA: M <sup>2</sup> , SUPERFÍCIE 100% POLIETILENO, BASE DE TELA 100% POLIPROPILENO REVESTIDA POR 39,7% LÁTEX, 60% PU E MICROFRESH, 50.000 PONTOS POR M <sup>2</sup> , DISTÂNCIA DE 5MM ENTRE AS CARREIRAS, ALTURA DO FIO DE 13MM E PESO DE 1,43KG.	
32	1	UN	<b>BULE GIGANTE EM FORMA DE CASA</b> PARA VISITAÇÃO INTERNA COM PINTURA COLORIDA COBERTA DE NEVE SIMULANDO NEVE ESCORRENDO, TRIDIMENSIONAL, MEDINDO ENTRE: MÍNIMO: 2,95M DE ALTURA X 3,95M DE LARGURA X 5,55M DE PROFUNDIDADE / MÁXIMO: 3,05M DE ALTURA X 4,05M DE LARGURA X 5,65M DE PROFUNDIDADE, CONFECCIONADO EM FIBRA DE VIDRO COM ACABAMENTO LISO, COM PINTURA COM ESMALTE SINTÉTICO E VERNIZ AUTOMOTIVO BRILHANTE.	
33	1	UN	<b>BONECO DE NEVE ESTILIZADO, TRIDIMENSIONAL</b> , PINTURA COLORIDA COM PREDOMINÂNCIA NAS CORES VERMELHO, AZUL E DOURADO, MEDINDO ENTRE: MÍNIMO: 2,20M DE ALTURA X 0,75M DE LARGURA X 0,75M DE PROFUNDIDADE / MÁXIMO: 2,30M DE ALTURA X 0,85M DE LARGURA X 0,85M DE PROFUNDIDADE, CONFECCIONADO EM FIBRA DE VIDRO COM ACABAMENTO LISO E PINTURA COM ESMALTE SINTÉTICO E VERNIZ AUTOMOTIVO BRILHANTE.	









34	1	UN	<b>PAPAI NOEL TRADICIONAL, TRIDIMENSIONAL</b> , PINTURA COLORIDA COM PREDOMINÂNCIA DAS CORES VERMELHO E DOURADO, MEDINDO ENTRE: MÍNIMO: 2,30M DE ALTURA X 0,87M DE LARGURA X 0,87M DE PROFUNDIDADE / MÁXIMO: 2,40M DE ALTURA X 0,97M DE LARGURA X 0,97M DE PROFUNDIDADE, CONFECCIONADO EM FIBRA DE VIDRO COM ACABAMENTO LISO E PINTURA COM ESMALTE SINTÉTICO E VERNIZ AUTOMOTIVO BRILHANTE.	
35	1	UN	<b>CAIXA DE PRESENTE VERMELHA COM LAÇO DOURADO, TRIDIMENSIONAL</b> , MEDINDO ENTRE: MÍNIMO: 0,45M DE ALTURA X 0,45M DE LARGURA X 0,45M DE PROFUNDIDADE / MÁXIMO: 0,55M DE ALTURA X 0,55M DE LARGURA X 0,55M DE PROFUNDIDADE, CONFECCIONADO EM FIBRA DE VIDRO COM ACABAMENTO LISO, COM PINTURA COM ESMALTE SINTÉTICO E VERNIZ AUTOMOTIVO BRILHANTE.	
36	1	UN	<b>CAIXA DE PRESENTE AZUL COM LAÇO DOURADO, TRIDIMENSIONAL</b> , MEDINDO ENTRE: MÍNIMO: 0,45M DE ALTURA X 0,45M DE LARGURA X 0,45M DE PROFUNDIDADE / MÁXIMO: 0,55M DE ALTURA X 0,55M DE LARGURA X 0,55M DE PROFUNDIDADE, CONFECCIONADO EM FIBRA DE VIDRO COM ACABAMENTO LISO, COM PINTURA COM ESMALTE SINTÉTICO E VERNIZ AUTOMOTIVO BRILHANTE.	
37	1	UN	<b>CAIXA DE PRESENTE VERDE COM LAÇO DOURADO, TRIDIMENSIONAL</b> , MEDINDO ENTRE: MÍNIMO: 0,45M DE ALTURA X 0,45M DE LARGURA X 0,45M DE PROFUNDIDADE / MÁXIMO: 0,55M DE ALTURA X 0,55M DE LARGURA X 0,55M DE PROFUNDIDADE, CONFECCIONADO EM FIBRA DE VIDRO COM ACABAMENTO LISO, COM PINTURA COM ESMALTE SINTÉTICO E VERNIZ AUTOMOTIVO BRILHANTE.	
38	1	UN	<b>GIRA-GIRA COM BASE EM FORMATO DE PÉTALA DE FLORES</b> , BOLAS NATALINAS E ASSENTO COM PEGA MÃOS. BRINQUEDO PRODUZIDO COM FIBRA DE VIDRO COM ACABAMENTO LISO COM PINTURA COLORIDA E ESTRUTURA DE FERRO EM AÇO CARBONO 1020, GALVANIZADA, PARA PROTEGER DE CORROSÕES E RESISTIR A EXPOSIÇÃO DE INTEMPÉRIES. TRIDIMENSIONAL, MEDINDO ENTRE: MÍNIMO: 1,75M DE ALTURA X 1,65M DE LARGURA X 1,65M DE PROFUNDIDADE / MÁXIMO: 1,85M DE ALTURA X 1,75M DE LARGURA X 1,75M DE PROFUNDIDADE. A IDADE MÍNIMA RECOMENDADA PARA UTILIZAÇÃO DESTE BRINQUEDO É A PARTIR DE 3 ANOS.	

39	860	UN	<p><b>METRO LINEAR DE MANGUEIRA LUMINOSA DE LED EM PVC FLEXÍVEL TRANSPARENTE</b>, DE 13,00MM DE DIÂMETRO, 02 FIOS, COM 36 LEDS MORNOS POR METRO. OS LEDS SÃO DISPOSTOS DE FORMA QUE PERMITE A AMPLA ILUMINAÇÃO INDEPENDENTE DA POSIÇÃO DA MANGUEIRA NAS PEÇAS OU PAREDE. POSSIBILIDADE DE CORTE A CADA 1 METRO. A CADA 100M E ACOMPANHA 5 KITS CONTENDO: RABICHO TRANSFORMADOR PARA MANGUEIRA LUMINOSA DE LED, MEDINDO 1 METRO DE COMPRIMENTO, COM PLUG DE 2 PINOS, SOQUETE DE ENCAIXE ADEQUADO À MANGUEIRA E TAMPA DE VEDAÇÃO EM SILICONE. PRODUTO APROPRIADO PARA USO EXTERNO. TENSÃO DE 220V. POTÊNCIA DO PRODUTO: 3W.</p>	
40	1840	UN	<p><b>METRO LINEAR DE MANGUEIRA LUMINOSA DE LED EM PVC FLEXÍVEL TRANSPARENTE</b>, DE 13,00MM DE DIÂMETRO, 02 FIOS, COM 36 LEDS BRANCOS POR METRO. OS LEDS SÃO DISPOSTOS DE FORMA QUE PERMITE A AMPLA ILUMINAÇÃO INDEPENDENTE DA POSIÇÃO DA MANGUEIRA NAS PEÇAS OU PAREDE. POSSIBILIDADE DE CORTE A CADA 1 METRO. A CADA 100M ACOMPANHA 5 KITS CONTENDO: RABICHO TRANSFORMADOR PARA MANGUEIRA LUMINOSA DE LED, MEDINDO 1 METRO DE COMPRIMENTO, COM PLUG DE 2 PINOS, SOQUETE DE ENCAIXE ADEQUADO À MANGUEIRA E TAMPA DE VEDAÇÃO EM SILICONE. PRODUTO APROPRIADO PARA USO EXTERNO. TENSÃO DE 220V. POTÊNCIA DO PRODUTO: 3W</p>	
41	110	UN	<p><b>PAINEL LUMINOSO BIDIMENSIONAL COM DESENHO EM FORMA DE FRACTAL</b>, MEDINDO ENTRE: MÍNIMO: 0,65M DE ALTURA X 0,65M DE LARGURA / MÁXIMO: 0,75M DE ALTURA X 0,75M DE LARGURA, PRODUZIDO EM BARRA CHATA 1/8 X 3/8 DE AÇO CARBONO 1020, GALVANIZAÇÃO POR IMERSÃO A BASE DE ZINCO, VISANDO A PROTEÇÃO DE CORROSÕES E EXPOSIÇÃO ÀS INTEMPÉRIES. CONTOURNO DA FIGURA EM MANGUEIRA LUMINOSA DE LED, 13MM DE DIÂMETRO, EM PVC FLEXÍVEL, COM 36 LEDS POR METRO. TENSÃO DE 220V.</p>	










42	1		<b>PAINEL LUMINOSO BIDIMENSIONAL COM DESENHO EM FORMA VASO DE FLORES, COM ARABESCOS, ESTRELAS E BOLAS DE NATAL, MEDINDO ENTRE: MÍNIMO: 2,95M DE ALTURA / MÁXIMO: 3,05M DE ALTURA, PRODUZIDO EM BARRA CHATA 1/8 X 3/8 DE POLEGADA E TUBO QUADRADO 15,00MM X 15,00MM, PAREDE DE 1,20MM DE ESPESSURA EM AÇO CARBONO 1020, GALVANIZAÇÃO POR IMERSÃO A BASE DE ZINCO, VISANDO A PROTEÇÃO DE CORROSÕES E EXPOSIÇÃO ÀS INTEMPÉRIES. CONTORNO DA FIGURA EM MANGUEIRA LUMINOSA 13MM DE DIÂMETRO, INCANDESCENTE NAS CORES: CRISTAL, VERDE E VERMELHO, EM PVC FLEXÍVEL, COM 36 MICRO LÂMPADAS POR METRO. TENSÃO DE 220V.</b>	
43	5	UN	<b>ASTERISCO CURVO EM ESTRUTURA METÁLICA E MANGUEIRA LUMINOSA MEDINDO 2,40M DE ALTURA X 1,35M DE LARGURA.</b>	
44	1	UN	<b>PAPAI NOEL EM PÉ ACENANDO, COM SACO DE PRESENTES NA COR VERDE E CAIXA DE PRESENTES AZUL, TRIDIMENSIONAL, PINTURA COLORIDA COM PREDOMINÂNCIA DAS CORES VERMELHO, AZUL E VERDE, MEDINDO ENTRE: MÍNIMO: 2,10M DE ALTURA X 1,00M DE LARGURA X 1,10M DE PROFUNDIDADE / MÁXIMO: 2,20M DE ALTURA X 1,10M DE LARGURA X 1,20M DE PROFUNDIDADE, CONFECCIONADO EM FIBRA DE VIDRO, ACABAMENTO LISO, PINTURA COM ESMALTE SINTÉTICO E VERNIZ AUTOMOTIVO BRILHANTE.</b>	
45	1	UN	<b>MAMÃE NOEL SEGURANDO UM CESTO E ACENANDO, TRIDIMENSIONAL, PRODUZIDO COM FIBRA DE VIDRO COM ACABAMENTO LISO E PINTURA COM ESMALTE SINTÉTICO COLORIDO, COM PREDOMINÂNCIA DAS CORES VERMELHO E BRANCO. MEDINDO ENTRE: MÍNIMO: 1,95M DE ALTURA X 1,05M DE LARGURA X 0,85M DE PROFUNDIDADE / MÁXIMO: 2,05M DE ALTURA X 1,15M DE LARGURA X 0,95M DE PROFUNDIDADE.</b>	








46	2	UN	<b>ANJO TOCANDO CORNETA ARAMADO, TRIDIMENSIONAL</b> , PRODUZIDO COM ARAMES DE ALUMÍNIO, PINTURA EM EPÓXI NA COR BRANCA, APLICAÇÃO DE CONJUNTOS DE LED BRANCO FRIO, FIO BRANCO (ESPESSURA DO FIO: 2X0,5MM²). MEDIDA DO ANJO ENTRE: MÍNIMO: 2,85M DE ALTURA X 1,00M DE LARGURA X 1,30M DE COMPRIMENTO / MÁXIMO: 3,00M DE ALTURA X 1,10M DE COMPRIMENTO X 1,40M DE COMPRIMENTO. CORNETA PRODUZIDA EM ALUMÍNIO COM PINTURA DOURADA MEDINDO ENTRE MÍNIMO: 2,30M DE COMPRIMENTO X 0,38M DE DIÂMETRO / MÁXIMO: 2,40M DE COMPRIMENTO X 0,48M DE DIÂMETRO.	
47	1	UN	<b>ESTÁBULO, FIGURA TRIDIMENSIONAL</b> , MEDINDO ENTRE: MÍNIMO: 2,95M DE ALTURA X 2,45M DE LARGURA X 3,45M DE PROFUNDIDADE / MÁXIMO: 3,05M DE ALTURA X 2,55M DE LARGURA X 3,55M DE PROFUNDIDADE, CONFECCIONADO EM FIBRA DE VIDRO E PINTURA COM ESMALTE SINTÉTICO AUTOMOTIVO E VERNIZ AUTOMOTIVO FOSCO.	
48	1	UN	<b>MURO DE PEDRAS PARA CENÁRIO "PRESÉPIO"</b> , FIGURA TRIDIMENSIONAL, MEDINDO ENTRE: MÍNIMO: 1,55M DE ALTURA X 1,45M DE LARGURA X 2,75M DE PROFUNDIDADE / MÁXIMO: 1,65M DE ALTURA X 1,55M DE LARGURA X 2,85M DE PROFUNDIDADE, CONFECCIONADO EM FIBRA DE VIDRO E PINTURA COM ESMALTE SINTÉTICO AUTOMOTIVO E VERNIZ FOSCO.	
49	1	UN	<b>SAGRADA FAMÍLIA, CONJUNTO TRIDIMENSIONAL</b> , COMPOSTA 03 FIGURAS, SENDO ELAS: JOSÉ (QUE MEDE APROXIMADAMENTE 1,85M DE ALTURA X 0,90M DE LARGURA X 1,00M DE PROFUNDIDADE), JESUS (QUE MEDE APROXIMADAMENTE 0,40M DE ALTURA X 0,65M DE LARGURA X 0,85M DE PROFUNDIDADE) E MARIA (QUE MEDE APROXIMADAMENTE 1,40M DE ALTURA X 0,90M DE LARGURA X 0,90M DE PROFUNDIDADE), TODOS PRODUZIDOS EM FIBRA DE VIDRO COM ACABAMENTO LISO E PINTURA COM ESMALTE SINTÉTICO E VERNIZ AUTOMOTIVO FOSCO.	
50	1	UN	<b>TRÊS REIS MAGOS, CONJUNTO TRIDIMENSIONAL</b> , COMPOSTO 03 FIGURAS, SENDO ELAS: REI BALTAZAR (MEDINDO APROXIMADAMENTE 1,80M DE ALTURA X 0,70M DE LARGURA X 0,80M DE PROFUNDIDADE), REI BELCHIOR (MEDINDO APROXIMADAMENTE 1,80M DE ALTURA X 1,00M DE LARGURA X 0,80M DE PROFUNDIDADE) E REI GASPAR (MEDINDO APROXIMADAMENTE 1,55M DE ALTURA X 0,80M DE LARGURA X 0,80M DE PROFUNDIDADE), TODOS PRODUZIDOS EM FIBRA DE VIDRO COM ACABAMENTO LISO E	



			PINTURA COM ESMALTE SINTÉTICO E VERNIZ AUTOMOTIVO FOSCO.	
51	1	UN	<b>VACA DEITADA, FIGURA TRIDIMENSIONAL</b> , MEDINDO ENTRE: MÍNIMO: 0,98M DE ALTURA X 0,85M DE LARGURA X 1,75M DE PROFUNDIDADE / MÁXIMO: 1,08M DE ALTURA X 0,95M DE LARGURA X 1,85M DE PROFUNDIDADE, PRODUZIDA EM FIBRA DE VIDRO COM ACABAMENTO LISO E PINTURA COM ESMALTE SINTÉTICO AUTOMOTIVO E VERNIZ AUTOMOTIVO FOSCO.	
52	1	UN	<b>BURRO DEITADO, FIGURA TRIDIMENSIONAL</b> , MEDINDO ENTRE: MÍNIMO: 0,95M DE ALTURA X 0,75M DE LARGURA X 1,65M DE PROFUNDIDADE / MÁXIMO: 1,05M DE ALTURA X 0,85M DE LARGURA X 1,75M DE PROFUNDIDADE, PRODUZIDO EM FIBRA DE VIDRO COM ACABAMENTO LISO E PINTURA COM ESMALTE SINTÉTICO AUTOMOTIVO E VERNIZ AUTOMOTIVO FOSCO.	
53	4	UN	<b>PALHA DECORATIVA DE LASCAS DE MADEIRA HIGIENIZADA.</b>	
54	1	UN	<b>RENA SENTADA EM UMA CAIXA DE PRESENTE TOCANDO VIOLINO</b> , TRIDIMENSIONAL, PINTURA COLORIDA COM PREDOMINÂNCIA DA COR BRANCO E VERDE, MEDINDO ENTRE: MÍNIMO: 1,60M DE ALTURA X 0,80M DE LARGURA X 0,95M DE PROFUNDIDADE / MÁXIMO: 1,70M DE ALTURA X 0,90M DE LARGURA X 1,05M DE PROFUNDIDADE, CONFECCIONADO EM FIBRA DE VIDRO COM ACABAMENTO LISO E PINTURA COM ESMALTE SINTÉTICO E VERNIZ AUTOMOTIVO BRILHANTE.	



55	1	UN	<b>RENA COM PRESENTE TOCANDO HARPA</b> , TRIDIMENSIONAL, PINTURA COLORIDA COM PREDOMINÂNCIA DA COR BORDÔ, MEDINDO ENTRE: MÍNIMO: 1,75M DE ALTURA X 0,80M DE LARGURA X 0,65M DE PROFUNDIDADE / MÁXIMO: 1,85M DE ALTURA X 0,90M DE LARGURA X 0,75M DE PROFUNDIDADE, CONFECCIONADO EM FIBRA DE VIDRO COM ACABAMENTO LISO E PINTURA COM ESMALTE SINTÉTICO E VERNIZ AUTOMOTIVO BRILHANTE.	
56	1	UN	<b>PAPAI NOEL COM PRESENTES TOCANDO CORNETA</b> , TRIDIMENSIONAL, PINTURA COLORIDA COM PREDOMINÂNCIA DAS CORES VERMELHO E VERDE, MEDINDO ENTRE: MÍNIMO: 2,60M DE ALTURA X 0,95M DE LARGURA X 1,25M DE PROFUNDIDADE / MÁXIMO: 2,70M DE ALTURA X 1,05M DE LARGURA X 1,35M DE PROFUNDIDADE, CONFECCIONADO EM FIBRA DE VIDRO COM ACABAMENTO LISO E PINTURA COM ESMALTE SINTÉTICO E VERNIZ AUTOMOTIVO BRILHANTE.	
57	1	UN	<b>RENA EM PÉ E ESTILIZADA</b> , TRIDIMENSIONAL, PINTURA COLORIDA COM PREDOMINÂNCIA NAS CORES VERMELHO E DOURADO, MEDINDO ENTRE: MÍNIMO: 2,35M DE ALTURA X 0,87M DE LARGURA X 0,87M DE PROFUNDIDADE / MÁXIMO: 2,45M DE ALTURA X 0,97M DE LARGURA X 0,97M DE PROFUNDIDADE, CONFECCIONADO EM FIBRA DE VIDRO COM ACABAMENTO LISO E PINTURA COM ESMALTE SINTÉTICO E VERNIZ AUTOMOTIVO BRILHANTE.	






58	1	UN	<p><b>PINHEIRO NATALINO, PRODUZIDO EM ESTRUTURA METÁLICA</b>, PREENCHIMENTO COM FESTÃO FUGIRON PRODUZIDO EM PVC NA COR VERDE FOSCO MEDIDAS: 0,18M DE ALTURA X 1,00M DE LARGURA. PRODUTO APROPRIADO PARA USO INTERNO E EXTERNO. DECORAÇÃO DA ÁRVORE COM FIGURAS LUMINOSAS BIDIMENSIONAIS EM FORMA DE ARABESCOS E ESTRELAS COM ADIÇÃO DE STROBOS DE XÊNON MODELO REDONDO, COM FLASHES DE LUZ BRILHANTE (APROXIMADAMENTE 50 EMISSÕES POR MINUTO), COM ISOLAMENTO EXTRA, PARA MAIOR RESISTÊNCIA QUANDO UTILIZADO EM ÁREAS EXTERNAS. MEDINDO: 8,5CM DE DIÂMETRO. POTÊNCIA DE: 6W, DECORADA COM LAÇOS VERMELHOS PRODUZIDOS EM FIBRA DE VIDRO COM ACABAMENTO LISO, E PINTURA AUTOMOTIVA BRILHANTE E BOLINHAS DE NATAL DOURADAS, MICRO LÂMPADAS POR TODA ÁRVORE. PONTEIRA EM FORMA DE ESTRELA TRIDIMENSIONAL, LUMINOSA E COM ADIÇÃO DE STROBOS. A ÁRVORE MEDE ENTRE MÍNIMO: 8,00M DE ALTURA X 2,75M DE DIÂMETRO / MÁXIMO: 10,00M X 3,60 DE DIÂMETRO. TENSÃO DE 220V.</p>	
59	16	UN	<p><b>PILAR DE NATAL, PRODUZIDO EM FIBRA DE VIDRO COM ACABAMENTO LISO COM PINTURA EM ESMALTE SINTÉTICO AUTOMOTIVO NAS CORES VERMELHO, BRANCO E DOURADO.</b> MEDINDO ENTRE: MÍNIMO: 1,00M DE ALTURA X 0,25M DE LARGURA X 0,25M DE PROFUNDIDADE/ MÁXIMO: 1,10M DE ALTURA X 0,35M DE LARGURA X 0,35M DE PROFUNDIDADE.</p>	
60	1	UN	<p><b>CASINHA CAIXA DE CORREIOS COM POMBOS PARA DECORAÇÃO</b>, PRODUZIDO EM FIBRA DE VIDRO COM ACABAMENTO LISO E PINTURA COLORIDA COM PREDOMINÂNCIA DA COR AMARELA E VERDE. PARA FIXAÇÃO SERÁ USADA BASE DE FERRO REDONDO, GALVANIZADO E PINTADO NA COR DOURADA. MEDINDO ENTRE: MÍNIMO: 1,20M DE ALTURA X 0,60M DE LARGURA X 0,47M DE PROFUNDIDADE / MÁXIMO: 1,30M DE ALTURA X 0,70M DE LARGURA X 0,57M DE PROFUNDIDADE.</p>	
61	30	UN	<p><b>CONJUNTO DE LED EM FORMA DE CASCATA</b>, CONFECCIONADA COM 200 LEDS NA COR BRANCO MORNADO, FIO ELÉTRICO BRANCO 2 X 0,5MM<sup>2</sup>. MEDINDO ENTRE: MÍNIMO: 3,70M DE COMPRIMENTO X 0,60M DE QUEDA DA CASCATA / MÁXIMO: 3,90M DE COMPRIMENTO X 0,80M DE QUEDA DA CASCATA (OS FIOS DA QUEDA SÃO ASSIMÉTRICOS). PRODUTO APROPRIADO PARA USO EXTERNO. NÃO ACOMPANHA PLUG. TENSÃO DE 220V. POTÊNCIA: 9W.</p>	





62	2	UN	<p><b>TOPIARIA COM CACHEPOT</b>, MEDINDO ENTRE MÍNIMO: 2,00M DE ALTURA X 0,55M DE DIÂMETRO, E MÁXIMO: 2,30M DE ALTURA X 0,75M DE DIÂMETRO PRODUZIDA EM FERRO REDONDO MACIÇO DE 1/4, 3/16 E 1/8 COM PINTURA EM ESMALTE SINTÉTICO AUTOMOTIVO E VERNIZ AUTOMOTIVO BRILHANTE PREENCHIDO COM LÂMPADAS DE LED, REVESTIDA COM TIRAS DE FESTÃO FUGIRON PRODUZIDO EM PVC NA COR VERDE FOSCO, E LAÇO DE VELUDO VERMELHO ARAMADO COM 0,07M DE LARGURA, E BOLAS NA COR DOURADA PRODUZIDA EM POLIETILENO COM 0,07M DE DIÂMETRO, CADA TIRA DE FESTÃO MEDINDO APROXIMADAMENTE: 0,18M DE LARGURA X 1,00M DE COMPRIMENTO. ESTRUTURA FIXADA EM CACHEPOT DE FIBRA DE VIDRO COM ACABAMENTO LISO COM PINTURA EM ESMALTE SINTÉTICO AUTOMOTIVO NA COR VERMELHA E VERNIZ AUTOMOTIVO BRILHANTE, ASSENTADO EM ESTRUTURA METÁLICA ZINCADA COM PINTURA ELETROSTÁTICA NA COR DOURADA. PRODUTO APROPRIADO PARA USO INTERNO E EXTERNO.</p>	
63	1	UN	<p><b>BANCO (SEM APOIO DE BRAÇOS) PARA PRAÇAS, PARQUES, RUAS E AFINS, PRODUZIDO EM FIBRA DE VIDRO COM ACABAMENTO LISO</b>, PINTURA EM ESMALTE SINTÉTICO NA COR VERMELHA, FIXADO EM ESTRUTURA METÁLICA COM PINTURA ELETROSTÁTICA. MEDINDO ENTRE MÍNIMO: 0,80M DE ALTURA X 1,35M DE LARGURA X 0,75M DE PROFUNDIDADE / MÁXIMO: 0,95M DE ALTURA X 1,45M DE LARGURA X 0,85M DE PROFUNDIDADE.</p>	
64	1	UN	<p><b>ÁRVORE VERDE COM NEVE, DECORADA COM BOLAS VERMELHAS E ESTRELAS DOURADAS</b> ACOMPANHA ESCORREGADOR VERMELHO ACOMPLADO, AMBOS PRODUZIDOS EM FIBRA DE VIDRO COM ACABAMENTO LISO E PINTURA EM ESMALTE SINTÉTICO AUTOMOTIVO BRILHANTE. NA PARTE DE TRÁS DA ÁRVORE É APLICADA UMA ESCADA DE ACESSO COM PÉS, PRODUZIDOS EM ESTRUTURA METÁLICA COM CANO DE 3/4 PAREDE DE 2MM E METALON 20MM X 20MM, ZINCADOS E REVESTIDOS COM PINTURA TAMBÉM EM ESMALTE SINTÉTICO AUTOMOTIVO, NA COR DOURADA. MEDINDO ENTRE: MÍNIMO: 4,35M DE ALTURA X 2,55M DE LARGURA X 5,65M DE PROFUNDIDADE / MÁXIMO: 4,45M DE ALTURA X 2,65M DE LARGURA X 5,75M DE PROFUNDIDADE. A IDADE MÍNIMA RECOMENDADA PARA UTILIZAÇÃO DESTE BRINQUEDO É A PARTIR DE 3 ANOS.</p>	
65	1	UN	<p><b>GANGORRA RECREATIVA INFANTIL</b>, DECORADA COM DUPLA DE PACOTE DE PRESENTE. PRODUZIDA EM FIBRA DE VIDRO COM ACABAMENTO LISO E PINTURA COM ESMALTE SINTÉTICO E VERNIZ AUTOMOTIVO BRILHANTE. MEDIDAS ENTRE: MÍNIMO: 0,95M DE ALTURA X 0,45M DE LARGURA X 3,48M DE COMPRIMENTO / MÁXIMO: 1,05M DE ALTURA X 0,55M DE LARGURA X 3,63M DE COMPRIMENTO.</p>	




66	1	UN	<b>ASSENTO AZUL EM FORMA DE BOLA NATALINA,</b> TRIDIMENSIONAL, CONFEIONADA EM FIBRA DE VIDRO COM ACABAMENTO LISO E PINTURA COM ESMALTE SINTÉTICO AUTOMOTIVO BRILHANTE. MEDINDO ENTRE: MÍNIMO: 0,85M DE ALTURA X 0,75M DE LARGURA X 0,65M DE PROFUNDIDADE / MÁXIMO: 0,95M DE ALTURA X 0,85M DE LARGURA X 0,75M DE PROFUNDIDADE.	
67	1	UN	<b>ASSENTO AMARELO EM FORMA DE BOLA NATALINA,</b> TRIDIMENSIONAL, CONFEIONADA EM FIBRA DE VIDRO COM ACABAMENTO LISO E PINTURA COM ESMALTE SINTÉTICO AUTOMOTIVO BRILHANTE. MEDINDO ENTRE: MÍNIMO: 0,85M DE ALTURA X 0,75M DE LARGURA X 0,65M DE PROFUNDIDADE / MÁXIMO: 0,95M DE ALTURA X 0,85M DE LARGURA X 0,75M DE PROFUNDIDADE.	
68	1	UN	<b>ASSENTO VERDE EM FORMA DE BOLA NATALINA,</b> TRIDIMENSIONAL, CONFEIONADA EM FIBRA DE VIDRO COM ACABAMENTO LISO E PINTURA COM ESMALTE SINTÉTICO AUTOMOTIVO BRILHANTE. MEDINDO ENTRE: MÍNIMO: 0,85M DE ALTURA X 0,75M DE LARGURA X 0,65M DE PROFUNDIDADE / MÁXIMO: 0,95M DE ALTURA X 0,85M DE LARGURA X 0,75M DE PROFUNDIDADE.	
69	1	UN	<b>ASSENTO VERMELHO EM FORMA DE BOLA NATALINA,</b> TRIDIMENSIONAL, CONFEIONADA EM FIBRA DE VIDRO COM ACABAMENTO LISO E PINTURA COM ESMALTE SINTÉTICO AUTOMOTIVO BRILHANTE. MEDINDO ENTRE: MÍNIMO: 0,85M DE ALTURA X 0,75M DE LARGURA X 0,65M DE PROFUNDIDADE / MÁXIMO: 0,95M DE ALTURA X 0,85M DE LARGURA X 0,75M DE PROFUNDIDADE.	

70	2	UN	<b>MÁQUINA PARA SIMULAÇÃO DE NEVE</b> A BASE DE SHAMPOO NEUTRO E ÁGUA COM ÁREA DE ABRANGÊNCIA DE APROXIMADAMENTE 10M <sup>2</sup> . ACOMPANHA TIMER DIGITAL PARA PROGRAMAÇÃO DOS HORÁRIOS E TEMPO A SER UTILIZADO, SUPORTE DE FERRO PARA GALÃO EXTRA DE 50 LITROS DA MISTURA (ÁGUA E SHAMPOO) E MANGUEIRA DE SILICONE. POSSUI REGULAGEM DA INTENSIDADE DOS FLOCOS E CHAVE PARA LIGAR E DESLIGAR NA LATERAL DO EQUIPAMENTO. MEDINDO CERCA DE: 0,35M DE ALTURA X 0,33M DE LARGURA X 0,55M DE PROFUNDIDADE. ACOMPANHA MANUAL DE INSTRUÇÕES. SHAMPOO NÃO INCLUSO NESTE PRODUTO. TENSÃO DE 220V. POTÊNCIA DA MÁQUINA: 1500W	
71	1	UN	<b>MÁQUINA PARA SIMULAÇÃO DE NEVE</b> A BASE DE SHAMPOO NEUTRO E ÁGUA COM ÁREA DE ABRANGÊNCIA DE APROXIMADAMENTE 10M <sup>2</sup> . ACOMPANHA TIMER DIGITAL PARA PROGRAMAÇÃO DOS HORÁRIOS E TEMPO A SER UTILIZADO, SUPORTE DE FERRO PARA GALÃO EXTRA DE 50 LITROS DA MISTURA (ÁGUA E SHAMPOO) E MANGUEIRA DE SILICONE. POSSUI REGULAGEM DA INTENSIDADE DOS FLOCOS E CHAVE PARA LIGAR E DESLIGAR NA LATERAL DO EQUIPAMENTO. MEDINDO CERCA DE: 0,35M DE ALTURA X 0,33M DE LARGURA X 0,55M DE PROFUNDIDADE. ACOMPANHA MANUAL DE INSTRUÇÕES. SHAMPOO NÃO INCLUSO NESTE PRODUTO. TENSÃO DE 220V. POTÊNCIA DA MÁQUINA: 1500W	
72	600	UN	<b>SHAMPOO NEUTRO PARA MÁQUINA DE NEVE.</b> UNIDADE DE MEDIDA: LITRO.	
73	2	UN	<b>BOLA NATALINA ESFÉRICA COM FUSTE</b> , PREPARADA PARA ACOMODAR, ESCONDER E PROTEGER A MÁQUINA DE NEVE. PRODUTO TRIDIMENSIONAL, NA COR AZUL COM DETALHE DA PINTURA EM BRANCO SIMULANDO NEVE. PRODUZIDA EM FIBRA DE VIDRO COM ACABAMENTO LISO. PINTURA COM ESMALTE SINTÉTICO E VERNIZ AUTOMOTIVO BRILHANTE. MEDIDA ENTRE MÍNIMO: 0,85M DE DIÂMETRO / MÁXIMO: 0,95M DE DIÂMETRO.	
74	1	UN	<b>CARRINHO DE CORDA COM RENA DENTRO</b> , TRIDIMENSIONAL, PINTURA NA COR VERDE E COM APLICAÇÃO DE ADESIVOS EM FORMATO DE ESTRELAS DOURADA. MEDINDO ENTRE: MÍNIMO: 1,25M DE ALTURA X 0,90M DE LARGURA X 1,35M DE PROFUNDIDADE / MÁXIMO: 1,35M DE ALTURA X 1,05M DE LARGURA X 1,45M DE PROFUNDIDADE, CONFECCIONADO EM FIBRA DE VIDRO COM ACABAMENTO LISO E PINTURA EM ESMALTE SINTÉTICO COM VERNIZ AUTOMOTIVO BRILHANTE.	

75	1	UN	<b>CARRETINHA TRIDIMENSIONAL</b> , PINTURA COLORIDA COM PREDOMINÂNCIA DAS CORES VERMELHO E DOURADO, RODAS NA COR PRETA COM DETALHE DOURADO, ALUSIVO A DECORAÇÃO NATALINA. MEDINDO ENTRE: MÍNIMO: 0,40M DE ALTURA X 1,05M DE LARGURA X 0,65M DE PROFUNDIDADE / MÁXIMO: 0,50M DE ALTURA X 1,15M DE LARGURA X 0,75M DE PROFUNDIDADE, CONFECCIONADO EM FIBRA DE VIDRO COM ACABAMENTO LISO E PINTURA COM ESMALTE SINTÉTICO E VERNIZ AUTOMOTIVO BRILHANTE.	
76	1	UN	<b>PAR DE PACOTE DE PRESENTE, SENDO UM VERMELHO E O OUTRO AZUL CLARO</b> , TRIDIMENSIONAL, MEDINDO ENTRE: MÍNIMO: 0,51M DE ALTURA X 0,25M DE LARGURA X 0,44M DE PROFUNDIDADE / MÁXIMO: 0,61M DE ALTURA X 0,35M DE LARGURA X 0,54M DE PROFUNDIDADE, CONFECCIONADO EM FIBRA DE VIDRO COM ACABAMENTO LISO E PINTURA COM ESMALTE SINTÉTICO E VERNIZ AUTOMOTIVO BRILHANTE.	
77	1	UN	<b>COGUMELO COM PORTINHA PINTADA</b> , TRIDIMENSIONAL, PINTURA COLORIDA COM PREDOMINÂNCIA DAS CORES VERMELHO E VERDE, MEDINDO ENTRE: MÍNIMO: 0,29 M DE ALTURA X 0,38M DE LARGURA X 0,38M DE PROFUNDIDADE / MÁXIMO: 0,39M DE ALTURA X 0,48M DE LARGURA X 0,48M DE PROFUNDIDADE, CONFECCIONADO EM FIBRA DE VIDRO COM ACABAMENTO LISO E PINTURA COM ESMALTE SINTÉTICO E VERNIZ AUTOMOTIVO BRILHANTE.	
78	1	UN	<b>COGUMELO COM PORTINHA PINTADA</b> , TRIDIMENSIONAL, PINTURA COLORIDA COM PREDOMINÂNCIA DAS CORES VERMELHO E VERDE, MEDINDO ENTRE MÍNIMO: 0,25M DE ALTURA X 0,30M DE LARGURA X 0,30M DE PROFUNDIDADE / MÁXIMO: 0,35M DE ALTURA X 0,40M DE LARGURA X 0,40M DE PROFUNDIDADE, CONFECCIONADO EM FIBRA DE VIDRO COM ACABAMENTO LISO, PINTURA COM ESMALTE SINTÉTICO E VERNIZ AUTOMOTIVO BRILHANTE.	
79	1	UN	<b>COGUMELO COM PORTINHA PINTADA</b> , TRIDIMENSIONAL, PINTURA COLORIDA COM PREDOMINÂNCIA DAS CORES VERMELHO E VERDE, MEDINDO ENTRE MÍNIMO: 0,45M DE ALTURA X 0,45M DE LARGURA X 0,40M DE PROFUNDIDADE / MÁXIMO: 0,55M DE ALTURA X 0,55M DE LARGURA X 0,50M DE PROFUNDIDADE, CONFECCIONADO EM FIBRA DE VIDRO COM ACABAMENTO LISO, PINTURA COM ESMALTE SINTÉTICO E VERNIZ AUTOMOTIVO BRILHANTE.	

80	88	UN	<p><b>ESTRELA DE 08 PONTAS VERDE E COM ILUMINAÇÃO.</b> PRODUZIDA EM POLIETILENO DE MÉDIA DENSIDADE, PINTURA COM ESMALTE SINTÉTICO. MEDIDA ENTRE: MÍNIMO: 0,93M DE ALTURA X 0,73M DE LARGURA X 0,27M DE PROFUNDIDADE / MÁXIMO: 1,03M DE ALTURA X 0,83M DE LARGURA X 0,37M DE PROFUNDIDADE.</p>	
81	88	UN	<p><b>ESTRELA DE 08 PONTAS VERMELHA E COM ILUMINAÇÃO.</b> PRODUZIDA EM POLIETILENO DE MÉDIA DENSIDADE, PINTURA COM ESMALTE SINTÉTICO. MEDIDA ENTRE: MÍNIMO: 0,93M DE ALTURA X 0,73M DE LARGURA X 0,27M DE PROFUNDIDADE / MÁXIMO: 1,03M DE ALTURA X 0,83M DE LARGURA X 0,37M DE PROFUNDIDADE.</p>	
82	30	UN	<p><b>CONJUNTO COM 80 LEDS BRANCOS FRIOS COM MOVIMENTO SNOW FALL (METEORO).</b> MEDINDO APROXIMADAMENTE: 0,15M DE LARGURA X 0,80M DE COMPRIMENTO. PARA MAIOR RESISTÊNCIA QUANDO USADO EM ÁREAS EXTERNAS, A CAIXA CONVERSORA (QUE POSSIBILITA OS MOVIMENTOS) É ISOLADA COM RESINA CRISTAL LÍQUIDA. NÃO ACOMPANHA PLUG. TENSÃO DE 220V. POTÊNCIA DO PRODUTO: 4W</p>	
83	40	UN	<p><b>CONJUNTO COM 100 LEDS NA COR BRANCO FRIO, FIO VERDE, MEDINDO CERCA DE 8M DE COMPRIMENTO NA EXTENSÃO DO FIO COM OS LEDS E 0,20M DE FIO ATÉ OS CONECTORES (0,10M EM CADA PONTA). TERMINAL COM PINOS MACHO E FÊMEA DE ROSCA, PERMITINDO A EMENDA DE ATÉ 04 CONJUNTOS. A MEDIDA TOTAL DO CONJUNTO É DE APROXIMADAMENTE 8,20M. FIO ELÉTRICO 2 X 0,5MM². PRODUTO ADEQUADO PARA USO EXTERNO. NÃO ACOMPANHA PLUG, APENAS ROSCA DE INTERLIGAÇÃO. TENSÃO DE 220V. POTÊNCIA DO PRODUTO: 5W.</b></p>	



84	1	UN	<p><b>CENÁRIO DE GANGORRA DECORATIVA PARA NATAL, COM MOVIMENTO MECÂNICO REALISTA, TRIDIMENSIONAL, PRODUZIDA EM FIBRA DE VIDRO COM ACABAMENTO LISO E PINTURA EM ESMALTE SINTÉTICO COM PREDOMINÂNCIA DAS CORES AZUL, VERMELHO, BRANCO E VERNIZ AUTOMOTIVO BRILHANTE. MEDINDO APROXIMADAMENTE 3,50M DE ALTURA X 1,80M DE LARGURA X 3,60M DE COMPRIMENTO. OS ITENS QUE DEVERÃO COMPOR O CENÁRIO SÃO: 01 GANGORRA COM APROXIMADAMENTE 0,50M DE ALTURA X 0,50M DE LARGURA X 3,60 DE COMPRIMENTO, EM UMA DAS EXTREMIDADES DA GANGORRA DEVERÁ SER COLOCADO 01 PAI NOEL SENTADO MEDINDO APROXIMADAMENTE: 0,92M DE ALTURA X 0,66M DE LARGURA X 0,83M DE COMPRIMENTO E 01 TRIO DE PACOTES DE PRESENTE, MEDINDO: 0,45M DE ALTURA X 0,47M DE LARGURA X 0,50M DE COMPRIMENTO, NA OUTRA EXTREMIDADE 01 RENA EM PÉ E 01 RENA SENTADA, MEDINDO APROXIMADAMENTE: 1,35M DE ALTURA X 0,50M DE LARGURA X 0,90M DE COMPRIMENTO E 1,30M DE ALTURA X 0,70M DE LARGURA X 0,70M DE COMPRIMENTO, RESPECTIVAMENTE. JÁ NO CENTRO DA GANGORRA 01 DUPLA DE PACOTE DE PRESENTE, MEDINDO APROXIMADAMENTE: 0,56M DE ALTURA X 0,30M DE LARGURA X 0,49M DE COMPRIMENTO. NA PARTE INFERIOR/FRENTE DA GANGORRA DEVERÁ TER 01 DUENDE INFANTIL EM PÉ E DE BRAÇOS ABERTOS, MEDINDO APROXIMADAMENTE: 0,85M DE ALTURA X 0,70M DE LARGURA X 0,38M DE COMPRIMENTO, 01 DUPLA DE PACOTES DE PRESENTE MEDINDO: 0,70M DE ALTURA X 0,50M DE LARGURA X 0,50M DE COMPRIMENTO, E 01 PACOTE DE PRESENTE MEDINDO APROXIMADAMENTE: 0,30M DE ALTURA X 0,23M DE LARGURA X 0,30M DE COMPRIMENTO E NA PARTE INFERIOR/ATRÁS DA GANGORRA DEVERÁ TER 01 PINHEIRINHO DE FIBRA DE VIDRO, MEDINDO APROXIMADAMENTE: 1,10M DE ALTURA X 0,50M DE LARGURA X 0,40M DE COMPRIMENTO, 01 DUPLA DE PACOTES DE PRESENTE MEDINDO: 0,70M DE ALTURA X 0,50M DE LARGURA X 0,50M DE COMPRIMENTO, E 01 PACOTE DE PRESENTE MEDINDO APROXIMADAMENTE: 0,30M DE ALTURA X 0,23M DE LARGURA X 0,30M DE COMPRIMENTO, ALÉM DE 6 ENGRENAGENS GIRATÓRIAS FIXADAS NA ÁREA CENTRAL DO CENÁRIO PRODUZIDAS EM PVC 20MM IMPRESSO EM FACE ÚNICA, SENDO 2 ENGRENAGENS MEDINDO APROXIMADAMENTE 0,84M, 2 ENGRENAGENS MEDINDO APROXIMADAMENTE 0,93M E 2 ENGRENAGENS MEDINDO APROXIMADAMENTE 1,05M. DEVERÃO SER FIXADAS 03 ENGRENAGENS EM CADA LADO DO CENÁRIO. O MOVIMENTO DA GANGORRA SUPERIOR É ATRAVÉS DE MOTOR, POLIAS, MANCAIS, ROLAMENTOS E CORREIAS. ANCORADOS EM UMA BASE DE METALON 30MM X 30MM.</b></p>	
----	---	----	---	---

85	6	UN	<b>GRADE DOURADA PARA PROTEÇÃO DE CENÁRIO</b> , PRODUZIDA EM ESTRUTURA DE METALON 15,00MM X 15,00MM PAREDE DE 1,20MM DE ESPESSURA E BARRA CHATA DE 3/16 X 1/2 DE POLEGADA, COM PROTEÇÃO ANTICORROSIVA E PINTURA DOURADA. MEDINDO: MÍNIMO: 1,00M DE ALTURA X 2,25M DE LARGURA / MÁXIMO: 1,10M DE ALTURA X 2,35M DE LARGURA. PRODUTO APROPRIADO PARA USO INTERNO E EXTERNO.	
86	1	UN	<b>HO HO HO EM FORMA DE LETREIRO</b> , COMPOSTO POR 6 LETRAS INDIVIDUAIS, SENDO ELAS: "H" MEDINDO APROXIMADAMENTE 1,90M DE ALTURA X 2,20M DE LARGURA X 0,50M DE PROFUNDIDADE E "O" MEDINDO APROXIMADAMENTE 1,93M DE ALTURA X 2,18M DE LARGURA X 0,50M DE PROFUNDIDADE, CONFECCIONADAS EM FIBRA DE VIDRO COM ACABAMENTO LISO E PINTURA NA COR VERMELHA COM ESMALTE SINTÉTICO E VERNIZ AUTOMOTIVO BRILHANTE.	
87	1	UN	<b>CAVALO DE BRINQUEDO BALANÇO</b> , TRIDIMENSIONAL, PINTURA COLORIDA COM PREDOMINÂNCIA DAS CORES BRANCO E VERMELHO, MEDINDO ENTRE: MÍNIMO: 1,65M DE ALTURA X 0,65M DE LARGURA X 1,85M DE PROFUNDIDADE / MÁXIMO: 1,75M DE ALTURA X 0,75M DE LARGURA X 1,95M DE PROFUNDIDADE, CONFECCIONADO EM FIBRA DE VIDRO COM ACABAMENTO LISO E PINTURA COM ESMALTE SINTÉTICO E VERNIZ AUTOMOTIVO BRILHANTE.	
88	1	UN	<b>TRENÓ ABERTO COM BASE EM FORMA DE ARABESCOS</b> , TRIDIMENSIONAL, PRODUZIDO EM FIBRA DE VIDRO COM ACABAMENTO LISO E EM AÇO DE CARBONO, DE BARRA CHATA DE 1/8 X 3/8. PINTURA COLORIDA COM PREDOMINÂNCIA DAS CORES VERMELHO, VERDE E DOURADO. MEDINDO ENTRE: MÍNIMO: 0,68M DE ALTURA X 0,75M DE LARGURA X 1,55M DE PROFUNDIDADE / MÁXIMO: 0,78M DE ALTURA X 0,85M DE LARGURA X 1,65M DE PROFUNDIDADE.	
89	1	UN	<b>PAPAI NOEL SENTADO</b> , TRIDIMENSIONAL, PINTURA COLORIDA COM PREDOMINÂNCIA DA COR VERMELHA, MEDINDO ENTRE: MÍNIMO: 0,87M DE ALTURA X 0,61M DE LARGURA X 0,78M DE PROFUNDIDADE / MÁXIMO: 0,97M DE ALTURA X 0,71M DE LARGURA X 0,88M DE PROFUNDIDADE, CONFECCIONADO EM FIBRA DE VIDRO COM ACABAMENTO LISO E PINTURA COM ESMALTE SINTÉTICO E VERNIZ AUTOMOTIVO BRILHANTE.	

90	1	UN	<b>PAR DE PACOTE DE PRESENTE, SENDO UM VERMELHO E O OUTRO AZUL</b> , TRIDIMENSIONAL, MEDINDO ENTRE: MÍNIMO: 0,65M DE ALTURA X 0,45M DE LARGURA X 0,45M DE PROFUNDIDADE / MÁXIMO: 0,75M DE ALTURA X 0,55M DE LARGURA X 0,55M DE PROFUNDIDADE, CONFECCIONADO EM FIBRA DE VIDRO COM ACABAMENTO LISO E PINTURA COM ESMALTE SINTÉTICO E VERNIZ AUTOMOTIVO BRILHANTE.	
91	1	UN	<b>PACOTE DE PRESENTE ROSA COM FITA DOURADA</b> , TRIDIMENSIONAL, MEDINDO ENTRE: MÍNIMO: 0,25M DE ALTURA X 0,18M DE LARGURA X 0,25M DE PROFUNDIDADE / MÁXIMO: 0,35M DE ALTURA X 0,28M DE LARGURA X 0,35M DE PROFUNDIDADE, CONFECCIONADO EM FIBRA DE VIDRO COM ACABAMENTO LISO E PINTURA COM ESMALTE SINTÉTICO E VERNIZ AUTOMOTIVO BRILHANTE.	
92	1	UN	<b>PIRÂMIDE DE BOLAS NATALINAS SEM ILUMINAÇÃO</b> , TRIDIMENSIONAL, COMPOSTA POR DEZ BOLAS NATALINAS DE 0,70M DE DIÂMETRO, PRODUZIDAS EM FIBRA DE VIDRO COM ACABAMENTO LISO E PINTURA EM ESMALTE SINTÉTICO NAS CORES BORDÔ E VERDE MUSGO COM FINALIZAÇÃO EM VERNIZ AUTOMOTIVO BRILHANTE. APLICAÇÃO DE ADESIVOS EM FORMA DE FRACTAL EM TODAS AS BOLAS. MEDINDO ENTE MÍNIMO: 2,05M DE ALTURA X 2,05M DE LARGURA X 2,05M DE COMPRIMENTO / MÁXIMO: 2,15M DE ALTURA X 2,15M DE LARGURA X 2,15M DE COMPRIMENTO. PARA FIXAÇÃO DAS BOLAS E FORMAÇÃO DA PIRÂMIDE, DEVERÁ SER UTILIZADO ESTRUTURA DE METALON 20,00MM X 20,00MM E BARRA CHATA DE 1.1/2 X 1/8 POLEGADA E 3/4 X 1/8 POLEGADA.	
93	8	UN	<b>CONJUNTO COM 100 LEDS BRANCOS MORNO FIO VERDE</b> , MEDINDO CERCA DE 8M DE COMPRIMENTO NA EXTENSÃO DO FIO COM OS LEDS E 0,20M DE FIO ATÉ OS CONECTORES (0,10M EM CADA PONTA). TERMINAL COM PINOS MACHO E FÊMEA DE ROSCA, PERMITINDO A EMENDA DE ATÉ 04 CONJUNTOS. A MEDIDA TOTAL DO CONJUNTO É DE APROXIMADAMENTE 8,20M. FIO ELÉTRICO 2 X 0,5MM². PRODUTO ADEQUADO PARA USO EXTERNO. NÃO ACOMPANHA PLUG, APENAS ROSCA DE INTERLIGAÇÃO. TENSÃO DE 220V. POTÊNCIA DO PRODUTO: 5W.	



94	50	UN	<p><b>PAINEL LUMINOSO BIDIMENSIONAL COM DESENHO EM FORMA DE ESTRELA COM 4 PONTAS</b>, MEDINDO ENTRE: MÍNIMO: 0,65M DE ALTURA / MÁXIMO: 0,75M DE ALTURA, PRODUZIDO EM BARRA CHATA 1/8 X 3/8 DE AÇO CARBONO 1020, GALVANIZAÇÃO POR IMERSÃO A BASE DE ZINCO, VISANDO A PROTEÇÃO DE CORROSÕES E EXPOSIÇÃO ÀS INTEMPÉRIES. CONTORNO DA FIGURA EM MANGUEIRA LUMINOSA 13MM DE DIÂMETRO, INCANDESCENTE NA COR CRISTAL, EM PVC FLEXÍVEL, COM 36 MICRO LÂMPADAS POR METRO. TENSÃO DE 220V.</p>	
95	50	UN	<p><b>PAINEL LUMINOSO BIDIMENSIONAL COM DESENHO EM FORMA DE ESTRELA COM 4 PONTAS</b>, MEDINDO ENTRE: MÍNIMO: 0,65M DE ALTURA / MÁXIMO: 0,75M DE ALTURA, PRODUZIDO EM BARRA CHATA 1/8 X 3/8 DE AÇO CARBONO 1020, GALVANIZAÇÃO POR IMERSÃO A BASE DE ZINCO, VISANDO A PROTEÇÃO DE CORROSÕES E EXPOSIÇÃO ÀS INTEMPÉRIES. CONTORNO DA FIGURA EM MANGUEIRA LUMINOSA 13MM DE DIÂMETRO, INCANDESCENTE NA COR CRISTAL, EM PVC FLEXÍVEL, COM 36 MICRO LÂMPADAS POR METRO, PREENCHIMENTO COM LÂMPADAS DE LED, FIO ELÉTRICO 2 X 0,5MM². TENSÃO DE 220V.</p>	
96	1	LT	<p><b>PAPAI NOEL GIGANTE ACENANDO, TRIDIMENSIONAL</b>, PINTURA COLORIDA COM PREDOMINÂNCIA DAS CORES VERMELHO E BRANCO, MEDINDO ENTRE: MÍNIMO: 3,50M DE ALTURA X 2,30M DE LARGURA X 1,50M DE PROFUNDIDADE / MÁXIMO: 3,70M DE ALTURA X 2,50M DE LARGURA X 1,70M DE PROFUNDIDADE, CONFECCIONADO EM FIBRA DE VIDRO COM ACABAMENTO LISO E PINTURA COM ESMALTE SINTÉTICO E VERNIZ AUTOMOTIVO BRILHANTE.</p>	
97	2	UN	<p><b>DUPLA DE COMETAS COM ESTRELAS ESTILIZADAS</b>, BIDIMENSIONAL MEDINDO ENTRE: MÍNIMO: 2,50M DE ALTURA X 2,20M DE LARGURA / MÁXIMO: 2,70M DE ALTURA X 2,40M DE LARGURA, PRODUZIDA EM ESTRUTURA METÁLICA DE BARRA CHATA, 1/2 X 3/16 POLEGADAS E 1/8 X 3/8 POLEGADAS, ACABAMENTO COM GALVANIZAÇÃO POR IMERSÃO A BASE DE ZINCO, VISANDO A PROTEÇÃO DE CORROSÕES E EXPOSIÇÃO ÀS INTEMPÉRIES. CONTORNO DA FIGURA EM MANGUEIRA LUMINOSA 13MM DE DIÂMETRO, INCANDESCENTE NA COR CRISTAL, EM PVC FLEXÍVEL, COM 36 MICRO LÂMPADAS POR METRO, FIGURA PREENCHIDA EM DUAS CORES COM CONJUNTOS DE LED NA COR BRANCA, E NA COR VERMELHA FIO ELÉTRICO 2 X 0,5MM² E, APLICAÇÃO DE STROBOS DE XÊNON MODELO REDONDO, COM FLASHES DE LUZ BRILHANTE (APROXIMADAMENTE 50 EMISSÕES POR MINUTO), PARA FIXAÇÃO DA FIGURA, ACOMPANHA METALON 30 X 30 PARA FIXAÇÃO EM PISO OU JARDIM. TENSÃO 220 VOLTS, POTÊNCIA APROXIMADA DE 624,20W.</p>	